

1–9  
2023

# Paraisten kaupungin talouden seuranta



## SISÄLLYSLUETTELO

|                                       |    |
|---------------------------------------|----|
| JOHDANTO .....                        | 2  |
| TULOSLASKELMA.....                    | 6  |
| RAHOITUSLASKELMA .....                | 7  |
| VEROTULOT JA VALTIONOSUUDET .....     | 8  |
| HALLINTO JA TUKIPALVELUT .....        | 9  |
| ELINVOIMA.....                        | 12 |
| KASVATUS JA KOULUTUS .....            | 15 |
| INVESTOINTIEN TOTEUTUMISENNUSTE ..... | 17 |
| OSTOT TOIMITTAJITTAIN .....           | 24 |

## JOHDANTO

### Kaupungin työllisyystilanne

Edellisvuoden syyskuuhun verrattuna työttömien määrä kaupungissamme on 30.9.2023 suunnilleen edellisvuoden tasolla, työttömyysaste on 5,9 % (2022: 5,1 %). Edellisvuoteen verrattuna työttömien määrä Varsinais-Suomessa kasvoi 100 henkilöllä (1 %), kun koko massa työttömien määrä kasvoi 7 %. Lomautettujen määrä kasvoi edellisvuoteen verrattuna 100 henkilöllä (11 %).

Varsinais-Suomessa työttömien työnhakijoiden osuus työvoimasta oli syyskuun lopussa 8,6 % eli täsmälleen sama kuin vuotta aikaisemmin. Työttömien osuus työvoimasta oli selvästi pienempi kuin koko maan keskiarvo (9,4 %). Turunmaan saaristossa on edelleen yksi alueen alhaisimmista työttömyysasteista, 5,6 %.

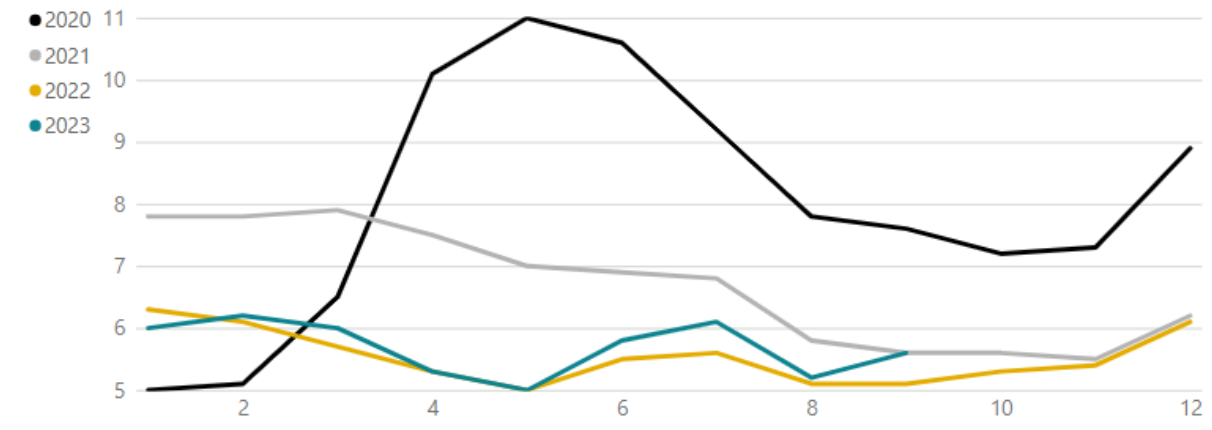
Paraisilla työttömiä on 378 per viimeinen päivä syyskuuta ja avoimia työpaikkoja kaupungissa on 98 kpl.

| Työttömien työnhakijoiden osuus työvoimasta |       |
|---|-------|
| Parainen                                    | 5,6 % |
| Varsinais-Suomi                             | 8,6 % |
| Koko Suomi                                  | 9,4 % |

Kaupungin koko työvoimasta, 6 761 henkilöstä, työttömänä on yhteensä 378 henkilöä, joista 60,3 % (225) on miehiä ja 40,5 % (166) naisia. Syyskuun lopussa alueella oli 2 100 alle 25-vuotiasta työtöntä työnhakijaa, 3 % enemmän kuin edellisvuonna, ja Paraisilla alle 25-vuotiaiden työttömien määrä oli 12,1 % (46). Yli 50-vuotiaita työttömiä oli 42 % (160).

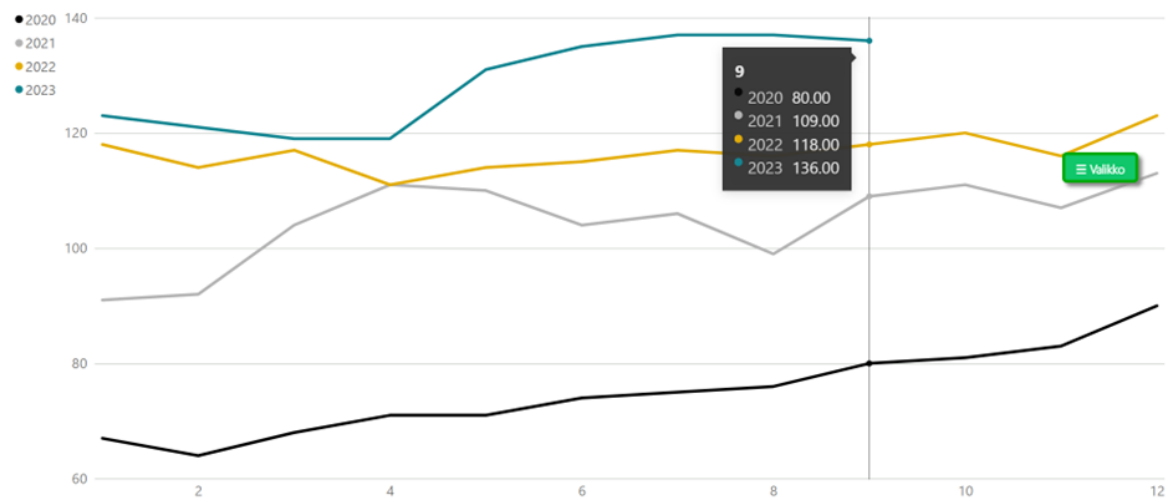
Pitkäaikaistyöttömien työnhakijoiden tilanne näyttää kaikissa seutukunnissa paranevan edellisvuoteen verrattuna ja Varsinais-Suomessa pitkäaikaistyöttömien kokonaismäärä oli selvästi edellisvuotta pienempi, vähennystä 6 %. Osassa Varsinais-Suomen kunnista pitkäaikaistyöttömien osuus kuitenkin kasvoi ja Paraisten kaupungissa pitkäaikaistyöttömien osuus kasvoi edellisvuoteen verrattuna 15 %; pitkäaikaistyöttömien osuus työttömien kokonaismäärästä kaupungissa on 36 % (2023: 136 henkilöä 2022: 118 henkilöä).

Seuraavassa on katsaus työttömien osuuteen työvoimasta Paraisilla vuodesta 2020 syyskuuhun 2023.



Lähde: Paraisten kaupunki / Kuntamaisema / ELY-keskus

Seuraavassa on katsaus pitkäaikaistyöttömien osuuteen työvoimasta Paraisilla vuodesta 2020 syyskuuhun 2023.



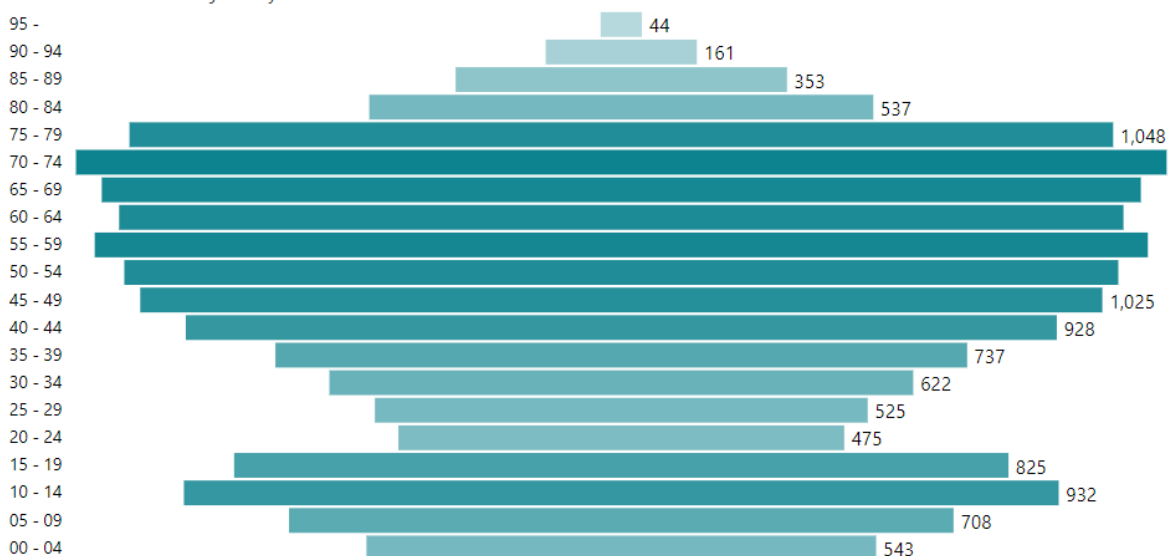
Lähde: Paraisten kaupunki / Kuntamaisema / ELY-keskus

## Kaupungin asukaslukutilasto

Kaupungin asukasluku on syyskuun viimeisenä päivänä 14 983 asukasta (09/2022: 15 067).

Seuraavassa on yhteenveto kaupungin asukkaiden ikäjakaumasta.

Väestö kuukausittain ja ikäryhmittäin



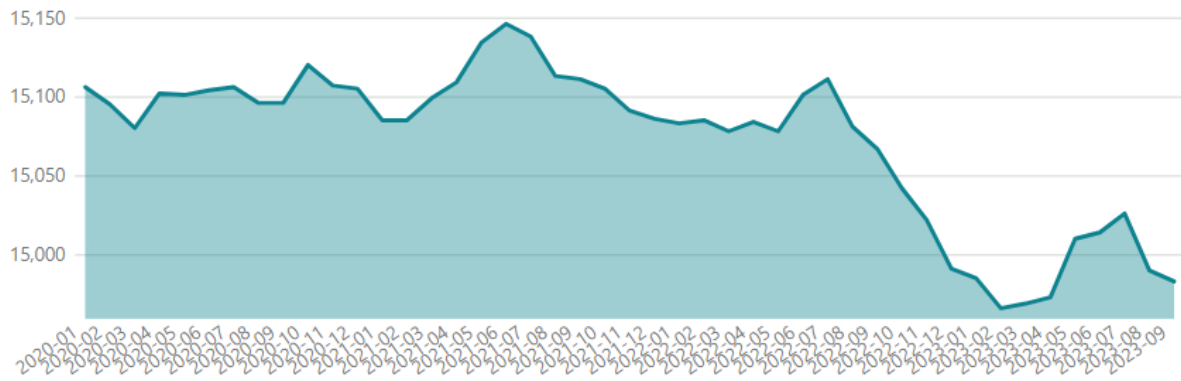
Lähde: Paraisten kaupunki / Kuntamaisema / Tilastokeskus

Väestömuutoksen kuukausitiedot, 01–09/2023:

| Kuukaudet    | Elävänä syntyneet | Kuolleet   | Luonnollinen väestönlisäys | Kuntien välinen nettomuutto | Nettomuutto | Kokonaismuutos | Väkiluku      |
|--------------|-------------------|------------|----------------------------|-----------------------------|-------------|----------------|---------------|
| 2023-01      | 13                | 17         | -4                         | -10                         | 6           | -6             | 14,985        |
| 2023-02      | 10                | 21         | -11                        | -9                          | 0           | -19            | 14,966        |
| 2023-03      | 11                | 21         | -10                        | 4                           | 9           | 3              | 14,969        |
| 2023-04      | 9                 | 14         | -5                         | 1                           | 9           | 4              | 14,973        |
| 2023-05      | 8                 | 12         | -4                         | 36                          | 8           | 37             | 15,010        |
| 2023-06      | 5                 | 11         | -6                         | -4                          | 13          | 4              | 15,014        |
| 2023-07      | 12                | 10         | 2                          | 4                           | 8           | 12             | 15,026        |
| 2023-08      | 9                 | 10         | -1                         | -39                         | 3           | -36            | 14,990        |
| 2023-09      | 9                 | 16         | -7                         | -8                          | 8           | -7             | 14,983        |
| <b>Total</b> | <b>86</b>         | <b>132</b> | <b>-46</b>                 | <b>-25</b>                  | <b>64</b>   | <b>-8</b>      | <b>14,983</b> |

Lähde: Paraisten kaupunki / Kuntamaisema / Tilastokeskus

Väestö kuukausittain 2020–03/2023:



Lähde: Paraisten kaupunki / Kuntamaisema / Tilastokeskus

## TULOSLASKELMA

ULKOINEN-SISÄINEN KAUDELLE 1–9/2023

|                                     | <b>Toteuma<br/>09/2022</b> | <b>Tilinpäätös<br/>2022</b> | <b>Muutettu ta<br/>2023</b> | <b>Käyttö<br/>09/2023</b> | <b>TOT-%</b> | <b>Ennuste<br/>2023</b> |
|-------------------------------------|----------------------------|-----------------------------|-----------------------------|---------------------------|--------------|-------------------------|
| <b>TOIMINTATUOTOT</b>               |                            |                             |                             |                           |              |                         |
| MYYNTITUOTOT                        | 5 009 034                  | 6 905 935                   | 6 442 935                   | 4 509 402                 | 70,0         | 6 306 779               |
| MAKSUTUOTOT                         | 1 461 338                  | 2 000 129                   | 1 684 300                   | 1 254 654                 | 74,5         | 1 576 100               |
| TUET JA AVUSTUKSET                  | 1 642 134                  | 1 800 033                   | 1 430 830                   | 1 948 186                 | 136,2        | 1 538 907               |
| MUUT TOIMINTATUOTOT                 | 12 605 448                 | 17 170 974                  | 17 784 165                  | 12 953 562                | 72,8         | 17 645 155              |
| <b>TOIMINTATUOTOT</b>               | <b>20 717 954</b>          | <b>27 877 071</b>           | <b>27 342 230</b>           | <b>20 665 804</b>         | <b>75,6</b>  | <b>27 066 941</b>       |
| <b>TOIMINTAKULUT</b>                |                            |                             |                             |                           |              |                         |
| HENKILÖSTÖKULUT                     | -23 203 710                | -30 992 052                 | -32 972 695                 | -25 253 618               | 76,6         | -33 735 591             |
| PALKAT JA PALKKIOT                  | -18 780 407                | -25 268 896                 | -26 376 538                 | -20 197 101               | 76,6         | -27 002 225             |
| HENKILÖSIVUKULUT                    | -4 423 303                 | -5 723 156                  | -6 596 157                  | -5 056 517                | 76,7         | -6 733 366              |
| PALVELUJEN OSTOT                    | -12 651 609                | -18 443 369                 | -18 759 978                 | -13 396 864               | 71,4         | -18 668 312             |
| AINEET, TARVIKKEET JA TAVARAT       | -3 412 077                 | -5 071 256                  | -6 074 857                  | -4 095 507                | 67,4         | -6 187 949              |
| AVUSTUKSET                          | -1 087 759                 | -1 491 308                  | -1 555 575                  | -1 080 685                | 69,5         | -1 533 477              |
| MUUT TOIMINTAKULUT                  | -8 210 946                 | -11 090 216                 | -11 875 537                 | -8 985 549                | 75,7         | -12 361 855             |
| <b>TOIMINTAKULUT</b>                | <b>-48 566 100</b>         | <b>-67 088 201</b>          | <b>-71 238 642</b>          | <b>-52 812 223</b>        | <b>74,1</b>  | <b>-72 487 184</b>      |
| <b>TOIMINTAKATE</b>                 | <b>-27 848 146</b>         | <b>-39 211 130</b>          | <b>-43 896 412</b>          | <b>-32 146 418</b>        | <b>73,2</b>  | <b>-45 420 243</b>      |
| VEROTULOT                           | 57 810 215                 | 77 254 400                  | 42 437 813                  | 33 967 841                | 80,0         | 43 395 381              |
| VALTIONOSUJEDET                     | 26 304 264                 | 35 250 792                  | 10 554 458                  | 8 041 608                 | 76,2         | 10 554 458              |
| <b>RAHOITUSTUOTOT JA -KULUT</b>     |                            |                             |                             |                           |              |                         |
| KORKOTUOTOT                         | 77                         | 276                         | 0                           | 617                       |              | 617                     |
| MUUT RAHOITUSTUOTOT                 | 233 934                    | 340 790                     | 100 000                     | 1 164 354                 | 1 164,4      | 1 164 354               |
| KORKOKULUT                          | -391 915                   | -801 683                    | -940 000                    | -776 115                  | 82,6         | -841 508                |
| MUUT RAHOITUSKULUT                  | -16 002                    | -20 618                     | -10 000                     | -35 231                   | 352,3        | -37 830                 |
| <b>RAHOITUSTUOTOT JA -KULUT</b>     | <b>-173 905</b>            | <b>-481 235</b>             | <b>-850 000</b>             | <b>353 626</b>            | <b>-41,6</b> | <b>285 633</b>          |
| <b>VUOSIKATE</b>                    | <b>56 092 428</b>          | <b>72 812 826</b>           | <b>8 245 859</b>            | <b>10 216 657</b>         | <b>123,9</b> | <b>8 815 229</b>        |
| <b>POISTOT JA ARVONALENTUMISET</b>  |                            |                             |                             |                           |              |                         |
| SUUNNITELMAN MUKAISET POISTOT       | -3 158 798                 | -4 234 784                  | -6 584 000                  | -3 555 931                | 54,0         | -7 567 472              |
| <b>POISTOT JA ARVONALENTUMISET</b>  | <b>-3 158 798</b>          | <b>-4 234 784</b>           | <b>-6 584 000</b>           | <b>-3 555 931</b>         | <b>54,0</b>  | <b>-7 567 472</b>       |
| <b>TILIKAUDEN TULOS</b>             | <b>52 933 630</b>          | <b>68 578 043</b>           | <b>1 661 859</b>            | <b>6 660 726</b>          | <b>400,8</b> | <b>1 247 757</b>        |
| POISTOERON MUUTOS                   | 31 174                     | 41 680                      | 41 152                      | 31 174                    | 75,8         | 41 152                  |
| <b>TILIKAUDEN YLIJÄÄMÄ/ALIJÄÄMÄ</b> | <b>52 964 804</b>          | <b>68 619 722</b>           | <b>1 703 011</b>            | <b>6 691 901</b>          | <b>392,9</b> | <b>1 288 909</b>        |

## RAHOITUSLASKELMA

|   | Tilinpäätös<br>2022 | Talousarvio<br>2023 | Toteuma<br>09/2023 | Tot-%           | Ennuste 2023       |
|---|---------------------|---------------------|--------------------|-----------------|--------------------|
| <b>TOIMINNAN RAHAVIRTA</b>                        |                     |                     |                    |                 |                    |
| VUOSIKATE   | 5 964 443           | 8 245 859           | 10 216 657         | 123,90 %        | 8 815 229          |
| TULORAHOITUKSEN KORJAUSERÄT                       | -210 787            | -250 000            | -11 508            | 4,60 %          | -66 420            |
|   | <b>5 753 656</b>    | <b>7 995 859</b>    | <b>10 205 149</b>  | <b>127,63 %</b> | <b>8 748 809</b>   |
| <b>INVESTOINTIEN RAHAVIRTA</b>                    |                     |                     |                    |                 |                    |
| INVESTOINTIMENOT                                  | -11 431 440         | -12 587 000         | -9 330 190         | 74,13 %         | -12 743 025        |
| RAHOITUSOSUUDET INVESTOINTIMENOIHIN               | 142 691             | 135 000             | 9 209              | 6,82 %          | 50 000             |
| PYSYVIEN VASTAAVIEN HYÖDYKKEIDEN<br>LUOVUTUSTULOT | 458 672             | 310 000             | 51 970             | 16,76 %         | 161 420            |
|   | <b>-10 830 077</b>  | <b>-12 142 000</b>  | <b>-9 269 010</b>  | <b>76,34 %</b>  | <b>-12 531 605</b> |
| <b>TOIMINNAN JA INVESTOINTIEN RAHAVIRTA</b>       | <b>-5 076 421</b>   | <b>-4 146 141</b>   | <b>936 139</b>     | <b>-22,58 %</b> | <b>-3 782 796</b>  |
| <b>RAHOITUKSEN RAHAVIRTA</b>                      |                     |                     |                    |                 |                    |
| ANTOLAINAUKSEN MUUTOS                             |                     |                     |                    |                 |                    |
| ANTOLAINAUKSEN VÄHENNYS                           | 8 828               | 0                   | 35 000             |                 | 35 000             |
| LAINAKANNAN MUUTOKSET                             |                     |                     |                    |                 |                    |
| PITKÄAIKAISTEN LAINOJEN LISÄYS                    | 10 000 000          | 6 500 000           | 5 000 000          | 76,92 %         | 5 000 000          |
| PITKÄAIKAISTEN LAINOJEN VÄHENNYS                  | -2 423 722          | -2 618 645          | -1 339 271         | 51,14 %         | -2 618 645         |
| LYHYTAIKAISTEN LAINOJEN MUUTOS                    | -6 801 272          | 0                   | 213 612            |                 | 1 000 000          |
|   | <b>775 006</b>      | <b>3 881 355</b>    | <b>3 874 342</b>   | <b>99,82 %</b>  | <b>3 416 355</b>   |
| <b>OMAN PÄÄOMAN MUUTOKSET</b>                     | <b>0</b>            | <b>0</b>            | <b>0</b>           |                 | <b>0</b>           |
| MUUT MAKSUVALMIUDEN MUUTOKSET                     |                     |                     |                    |                 |                    |
| TOIMEKSIANTOJEN VAROJEN JA PÄÄOMIEN<br>MUUTOKSET  | -106 028            | 0                   | -1 371 995         |                 |                    |
| VAIHTO-OMAISUUDEN MUUTOS                          | 64 273              | 0                   | 2 162              |                 |                    |
| SAAMISTEN MUUTOS                                  | 677 490             | 0                   | 3 303 977          |                 |                    |
| KOROTTOMIEN VELKOJEN MUUTOS                       | 313 573             | 0                   | -6 221 804         |                 |                    |
|   | <b>949 309</b>      | <b>0</b>            | <b>-4 287 660</b>  |                 |                    |
| <b>RAHOITUKSEN RAHAVIRTA</b>                      | <b>1 724 315</b>    | <b>3 881 355</b>    | <b>-413 319</b>    |                 | <b>3 416 355</b>   |
| <b>RAHAVAROJEN MUUTOS</b>                         | <b>-3 343 278</b>   | <b>-264 786</b>     | <b>557 821</b>     |                 | <b>-366 441</b>    |
| <b>RAHAVARAT KAUDEN LOPUSSA</b>                   | <b>2 354 306</b>    |                     | <b>2 360 965</b>   |                 |                    |
| <b>KAUDEN ALUSSA</b>                              | <b>-5 697 584</b>   |                     | <b>-2 354 306</b>  |                 |                    |
|   | <b>-3 343 278</b>   |                     | <b>6 659</b>       |                 |                    |
| <b>LAINAT</b>                                     |                     |                     |                    |                 |                    |
| LAINAKANTA  | 41 508              | 52 448              | 45 417             |                 | 44 924             |
| LAINAKANTA/ASUKAS                                 | 2 769               | 3 512               | 3 024              |                 | 2 998              |



# VEROTULOT JA VALTIONOSUUDET

## VEROTULOT

### VEROTULOT 1-9/2023 (tuhatta euroa)

| KK | Kunnan tulovero |        |        |        | Kiinteistövero |       |       |        | Osuus yhteisöveron tuotosta |       |       |        | Yhteensä |        |        |        |
|----|-----------------|--------|--------|--------|----------------|-------|-------|--------|-----------------------------|-------|-------|--------|----------|--------|--------|--------|
|    | Tot.            | Kum.   | TA     | Tot-%  | Tot.           | Kum.  | TA    | Tot-%  | Tot.                        | Kum.  | TA    | Tot-%  | Tot.     | Kum.   | TA     | Tot-%  |
| 1  | 6 759           | 6 759  |        | 22,56% | 226            | 226   |       | 2,33%  | 375                         | 375   |       | 13,59% | 7 360    | 7 360  |        | 17,34% |
| 2  | 3 227           | 9 986  |        | 33,34% | 319            | 546   |       | 5,61%  | 619                         | 993   |       | 36,02% | 4 165    | 11 525 |        | 27,16% |
| 3  | 2 361           | 12 347 |        | 41,22% | 46             | 591   |       | 6,08%  | 189                         | 1 183 |       | 42,89% | 2 596    | 14 121 |        | 33,27% |
| 4  | 2 445           | 14 792 |        | 49,38% | 70             | 662   |       | 6,8%   | 170                         | 1 353 |       | 49,06% | 2 686    | 16 807 |        | 39,6%  |
| 5  | 2 542           | 17 335 |        | 57,87% | 37             | 699   |       | 7,19%  | 170                         | 1 523 |       | 55,23% | 2 750    | 19 556 |        | 46,08% |
| 6  | 2 316           | 19 651 |        | 65,6%  | 43             | 742   |       | 7,63%  | 142                         | 1 665 |       | 60,39% | 2 502    | 22 058 |        | 51,98% |
| 7  | 2 453           | 22 104 |        | 73,79% | 2 660          | 3 402 |       | 34,98% | 148                         | 1 814 |       | 65,77% | 5 261    | 27 319 |        | 64,37% |
| 8  | 910             | 23 014 |        | 76,83% | 1 629          | 5 031 |       | 51,73% | 139                         | 1 953 |       | 70,83% | 2 679    | 29 998 |        | 70,69% |
| 9  | 812             | 23 825 | 29 955 | 79,54% | 2 976          | 8 007 | 9 725 | 82,33% | 182                         | 2 135 | 2 758 | 77,44% | 3 970    | 33 968 | 42 438 | 80,04% |

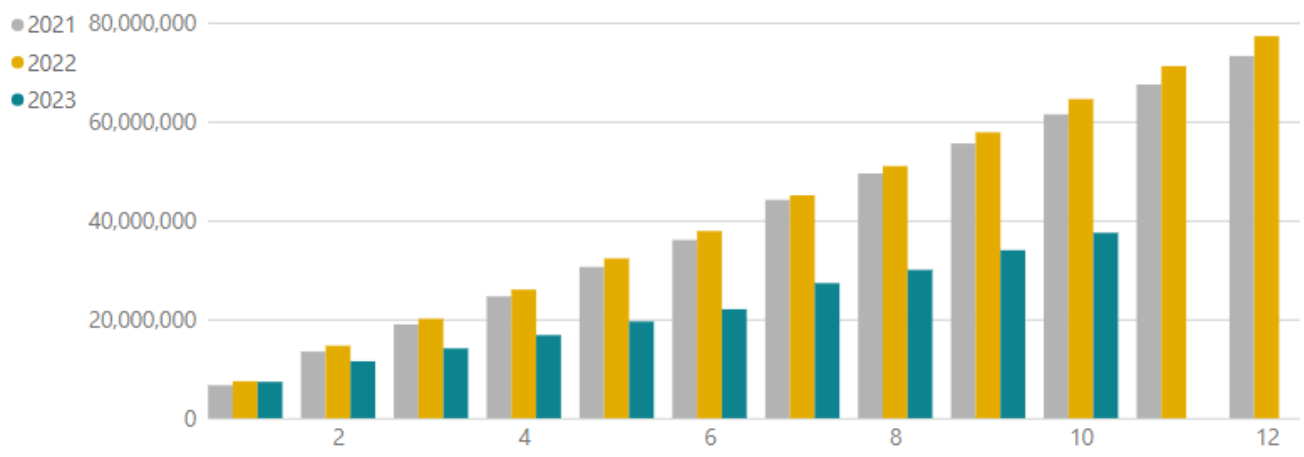
Yli-/ alijäämä: -6 130

(-20.5%) Yli-/ alijäämä: -1 718

(-17.7%) Yli-/ alijäämä: -622

(-22.6%) Yli-/ alijäämä: - 8 470

(-20.0%)



Lähde: Paraisten kaupunki / Dashboard / Verohallinto

## VALTIONOSUUDET

### VALTIONOSUUDET 1-9/2023 (tuhatta euroa)

| KK | Laskennalliset valtionosuudet |       |         |        | Opet.- ja kult.toim.muut valt.o |      |         |        | Verotulomenetysten kompensointi |       |         |        | Yhteensä |       |         |        |
|----|-------------------------------|-------|---------|--------|---------------------------------|------|---------|--------|---------------------------------|-------|---------|--------|----------|-------|---------|--------|
|    | Tot.                          | Kum.  | TA 2023 | Tot-%  | Tot.                            | Kum. | TA 2023 | Tot-%  | Tot.                            | Kum.  | TA 2023 | Tot-%  | Tot.     | Kum.  | TA 2023 | Tot-%  |
| 1  | 722                           | 722   |         | 8,36%  | -27                             | -27  |         | 8,06%  | 199                             | 199   |         | 8,8%   | 894      | 894   |         | 8,47%  |
| 2  | 722                           | 1 443 |         | 16,73% | -27                             | -54  |         | 16,11% | 199                             | 398   |         | 17,6%  | 894      | 1 787 |         | 16,93% |
| 3  | 722                           | 2 165 |         | 25,09% | -27                             | -81  |         | 24,17% | 199                             | 597   |         | 26,39% | 894      | 2 681 |         | 25,4%  |
| 4  | 722                           | 2 886 |         | 33,45% | -27                             | -108 |         | 32,22% | 199                             | 795   |         | 35,19% | 894      | 3 574 |         | 33,86% |
| 5  | 722                           | 3 608 |         | 41,81% | -27                             | -135 |         | 40,28% | 199                             | 994   |         | 43,99% | 894      | 4 468 |         | 42,33% |
| 6  | 722                           | 4 330 |         | 50,18% | -27                             | -162 |         | 48,34% | 199                             | 1 193 |         | 52,79% | 894      | 5 361 |         | 50,79% |
| 7  | 722                           | 5 051 |         | 58,54% | -27                             | -189 |         | 56,39% | 199                             | 1 392 |         | 61,59% | 894      | 6 255 |         | 59,26% |
| 8  | 722                           | 5 773 |         | 66,9%  | -27                             | -216 |         | 64,45% | 199                             | 1 591 |         | 70,38% | 894      | 7 148 |         | 67,73% |
| 9  | 722                           | 6 494 | 8 629   | 75,26% | -27                             | -243 | -335    | 72,5%  | 199                             | 1 790 | 2 260   | 79,18% | 894      | 8 042 | 10 554  | 76,19% |

Yli-/ alijäämä: - 2 134

(-24.7%) Yli-/ alijäämä: 92

(-27.5%) Yli-/ alijäämä: - 471

(-20.8%) Yli-/ alijäämä: - 2 513

(-23.8%)

## HALLINTO JA TUKIPALVELUT

| HALLINTO JA TUKIPALVELUT      | Toteuma<br>09/2022 | Tilinpäätös<br>2022 | Muutettu<br>ta 2023 | Käyttö<br>09/2023 | TOT-%        | Ennuste<br>2023 |
|-------------------------------|--------------------|---------------------|---------------------|-------------------|--------------|-----------------|
| TOIMINTATUOTOT                |                    |                     |                     |                   |              |                 |
| MYYNITUOTOT                   | 4 527 736          | 6 060 638           | 5 717 245           | 4 110 591         | 71,9         | 5 568 479       |
| MAKSUTUOTOT                   | 0                  | 45                  | 0                   | 2 368             |              | 100             |
| TUET JA AVUSTUKSET            | 1 153 321          | 1 053 759           | 897 847             | 1 399 726         | 155,9        | 900 076         |
| MUUT TOIMINTATUOTOT           | 12 257 160         | 16 466 267          | 17 040 265          | 12 422 612        | 72,9         | 16 813 618      |
| TOIMINTATUOTOT                | 17 938 218         | 23 580 710          | 23 655 357          | 17 935 297        | 75,8         | 23 282 273      |
| TOIMINTAKULUT                 |                    |                     |                     |                   |              |                 |
| HENKILÖSTÖKULUT               | -4 658 881         | -6 393 952          | -6 561 741          | -5 078 160        | 77,4         | -6 759 316      |
| PALKAT JA PALKKIOT            | -3 677 412         | -5 077 980          | -5 230 051          | -4 052 609        | 77,5         | -5 391 701      |
| HENKILÖSIVUKULUT              | -981 469           | -1 315 972          | -1 331 690          | -1 025 551        | 77,0         | -1 367 615      |
| PALVELUJEN OSTOT              | -5 533 409         | -8 611 988          | -8 386 536          | -6 166 559        | 73,5         | -8 401 566      |
| AINEET, TARVIKKEET JA TAVARAT | -2 644 717         | -4 069 856          | -5 054 807          | -3 265 134        | 64,6         | -5 102 348      |
| AVUSTUKSET                    | -104 498           | -231 586            | -280 000            | -92 033           | 32,9         | -280 000        |
| MUUT TOIMINTAKULUT            | -1 327 887         | -1 927 185          | -2 120 061          | -1 622 399        | 76,5         | -2 251 902      |
| TOIMINTAKULUT                 | -14 269 391        | -21 234 566         | -22 403 145         | -16 224 285       | 72,4         | -22 795 132     |
| <b>TOIMINTAKATE</b>           | <b>3 668 826</b>   | <b>2 346 144</b>    | <b>1 252 212</b>    | <b>1 711 012</b>  | <b>136,6</b> | <b>487 141</b>  |

| <b>1000 VAALIT</b>  | <b>Toteuma<br/>09/2022</b> | <b>Tilinpäätös<br/>2022</b> | <b>Muutettu<br/>ta 2023</b> | <b>Käyttö<br/>09/2023</b> | <b>TOT-%</b> | <b>Ennuste<br/>2023</b> |
|---------------------|----------------------------|-----------------------------|-----------------------------|---------------------------|--------------|-------------------------|
| TOIMINTATUOTOT      | 33 323                     | 37 742                      | 26 000                      | 0                         | 0,0          | 28 474                  |
| TOIMINTAKULUT       | -41 191                    | -43 875                     | -35 156                     | -42 972                   | 122,2        | -43 544                 |
| <b>TOIMINTAKATE</b> | <b>-7 868</b>              | <b>-6 132</b>               | <b>-9 156</b>               | <b>-42 972</b>            | <b>469,3</b> | <b>-15 070</b>          |

| <b>1200 TILINTARKASTUS</b> | <b>Toteuma<br/>09/2022</b> | <b>Tilinpäätös<br/>2022</b> | <b>Muutettu<br/>ta 2023</b> | <b>Käyttö<br/>09/2023</b> | <b>TOT-%</b> | <b>Ennuste<br/>2023</b> |
|----------------------------|----------------------------|-----------------------------|-----------------------------|---------------------------|--------------|-------------------------|
| TOIMINTAKULUT              | -29 437                    | -52 432                     | -67 781                     | -29 190                   | 43,1         | -67 891                 |
| <b>TOIMINTAKATE</b>        | <b>-29 437</b>             | <b>-52 432</b>              | <b>-67 781</b>              | <b>-29 190</b>            | <b>43,1</b>  | <b>-67 891</b>          |

## HALLINTO JA TUKIPALVELUT VASTUUALUEITTAIN

| <b>2010 HALLINTO</b> | <b>Toteuma<br/>09/2022</b> | <b>Tilinpäätös<br/>2022</b> | <b>Muutettu<br/>ta 2023</b> | <b>Käyttö<br/>09/2023</b> | <b>TOT-%</b> | <b>Ennuste<br/>2023</b> |
|----------------------|----------------------------|-----------------------------|-----------------------------|---------------------------|--------------|-------------------------|
| TOIMINTATUOTOT       | 6 199                      | 10 853                      | 5 000                       | 4 008                     | 80,2         | 5 000                   |
| TOIMINTAKULUT        | -1 109 696                 | -1 452 318                  | -1 576 070                  | -1 021 902                | 64,8         | -1 732 141              |
| <b>TOIMINTAKATE</b>  | <b>-1 103 497</b>          | <b>-1 441 465</b>           | <b>-1 571 070</b>           | <b>-1 017 895</b>         | <b>64,8</b>  | <b>-1 727 141</b>       |

| <b>2011 VIESTINTÄ JA MARKKINOINTI</b> | <b>Toteuma<br/>09/2022</b> | <b>Tilinpäätös<br/>2022</b> | <b>Muutettu<br/>ta 2023</b> | <b>Käyttö<br/>09/2023</b> | <b>TOT-%</b> | <b>Ennuste<br/>2023</b> |
|---------------------------------------|----------------------------|-----------------------------|-----------------------------|---------------------------|--------------|-------------------------|
| TOIMINTATUOTOT                        | 288                        | 15 212                      | 4 000                       | 6                         | 0,2          | 3 600                   |
| TOIMINTAKULUT                         | -385 979                   | -498 151                    | -580 621                    | -452 280                  | 77,9         | -599 397                |
| <b>TOIMINTAKATE</b>                   | <b>-385 691</b>            | <b>-482 939</b>             | <b>-576 621</b>             | <b>-452 273</b>           | <b>78,4</b>  | <b>-595 797</b>         |

| <b>2012 IKT JA DIGITALISOINTI</b> | <b>Toteuma<br/>09/2022</b> | <b>Tilinpäätös<br/>2022</b> | <b>Muutettu<br/>ta 2023</b> | <b>Käyttö<br/>09/2023</b> | <b>TOT-%</b> | <b>Ennuste<br/>2023</b> |
|-----------------------------------|----------------------------|-----------------------------|-----------------------------|---------------------------|--------------|-------------------------|
| TOIMINTATUOTOT                    | 604 115                    | 805 742                     | 678 515                     | 654 217                   | 96,4         | 752 507                 |
| TOIMINTAKULUT                     | -618 595                   | -809 697                    | -936 286                    | -580 906                  | 62,0         | -870 133                |
| <b>TOIMINTAKATE</b>               | <b>-14 480</b>             | <b>-3 955</b>               | <b>-257 771</b>             | <b>73 311</b>             | <b>-28,4</b> | <b>-117 626</b>         |

| <b>2013 HENKILÖSTÖ</b> | <b>Toteuma<br/>09/2022</b> | <b>Tilinpäätös<br/>2022</b> | <b>Muutettu<br/>ta 2023</b> | <b>Käyttö<br/>09/2023</b> | <b>TOT-%</b> | <b>Ennuste<br/>2023</b> |
|------------------------|----------------------------|-----------------------------|-----------------------------|---------------------------|--------------|-------------------------|
| TOIMINTATUOTOT         | 913                        | 79 677                      | 108 000                     | 0                         | 0,0          | 103 100                 |
| TOIMINTAKULUT          | -693 359                   | -1 015 166                  | -854 462                    | -585 800                  | 68,6         | -871 769                |
| <b>TOIMINTAKATE</b>    | <b>-692 447</b>            | <b>-935 489</b>             | <b>-746 462</b>             | <b>-585 800</b>           | <b>78,5</b>  | <b>-768 669</b>         |

| <b>2014 TALOUS</b>             | <b>Toteuma<br/>09/2022</b> | <b>Tilinpäätös<br/>2022</b> | <b>Muutettu<br/>ta 2023</b> | <b>Käyttö<br/>09/2023</b> | <b>TOT-%</b> | <b>Ennuste<br/>2023</b> |
|--------------------------------|----------------------------|-----------------------------|-----------------------------|---------------------------|--------------|-------------------------|
| TOIMINTATUOTOT                 | 549 956                    | 557 332                     | 250 000                     | 164 223                   | 65,7         | 186 201                 |
| TOIMINTAKULUT                  | -1 006 469                 | -1 315 156                  | -914 694                    | -718 470                  | 78,5         | -945 039                |
| <b>TOIMINTAKATE</b>            | <b>-456 513</b>            | <b>-757 823</b>             | <b>-664 694</b>             | <b>-554 247</b>           | <b>83,4</b>  | <b>-758 838</b>         |
| <br>                           |                            |                             |                             |                           |              |                         |
| <b>2015 HANKKEET</b>           | <b>Toteuma<br/>09/2022</b> | <b>Tilinpäätös<br/>2022</b> | <b>Muutettu<br/>ta 2023</b> | <b>Käyttö<br/>09/2023</b> | <b>TOT-%</b> | <b>Ennuste<br/>2023</b> |
| TOIMINTATUOTOT                 | 940 557                    | 828 414                     | 865 847                     | 1 474 280                 | 170,3        | 865 847                 |
| TOIMINTAKULUT                  | -644 668                   | -1 084 616                  | -1 323 650                  | -1 220 947                | 92,2         | -1 343 054              |
| <b>TOIMINTAKATE</b>            | <b>295 889</b>             | <b>-256 202</b>             | <b>-457 803</b>             | <b>253 333</b>            | <b>-55,3</b> | <b>-477 207</b>         |
| <br>                           |                            |                             |                             |                           |              |                         |
| <b>2020 TEKNIikka JA INFRA</b> | <b>Toteuma<br/>09/2022</b> | <b>Tilinpäätös<br/>2022</b> | <b>Muutettu<br/>ta 2023</b> | <b>Käyttö<br/>09/2023</b> | <b>TOT-%</b> | <b>Ennuste<br/>2023</b> |
| TOIMINTATUOTOT                 | 445 112                    | 581 652                     | 461 795                     | 320 871                   | 69,5         | 463 295                 |
| TOIMINTAKULUT                  | -2 599 106                 | -3 670 994                  | -3 739 654                  | -2 767 815                | 74,0         | -3 768 140              |
| <b>TOIMINTAKATE</b>            | <b>-2 153 994</b>          | <b>-3 089 342</b>           | <b>-3 277 859</b>           | <b>-2 446 944</b>         | <b>74,7</b>  | <b>-3 304 845</b>       |
| <br>                           |                            |                             |                             |                           |              |                         |
| <b>2021 TILAPALVELUT</b>       | <b>Toteuma<br/>09/2022</b> | <b>Tilinpäätös<br/>2022</b> | <b>Muutettu<br/>ta 2023</b> | <b>Käyttö<br/>09/2023</b> | <b>TOT-%</b> | <b>Ennuste<br/>2023</b> |
| TOIMINTATUOTOT                 | 12 400 080                 | 16 545 860                  | 16 858 600                  | 12 481 622                | 74,0         | 16 725 130              |
| TOIMINTAKULUT                  | -5 096 273                 | -8 564 533                  | -9 259 041                  | -6 461 105                | 69,8         | -9 455 271              |
| <b>TOIMINTAKATE</b>            | <b>7 303 806</b>           | <b>7 981 327</b>            | <b>7 599 559</b>            | <b>6 020 517</b>          | <b>79,2</b>  | <b>7 269 859</b>        |
| <br>                           |                            |                             |                             |                           |              |                         |
| <b>2022 VESIHUOLTO</b>         | <b>Toteuma<br/>09/2022</b> | <b>Tilinpäätös<br/>2022</b> | <b>Muutettu<br/>ta 2023</b> | <b>Käyttö<br/>09/2023</b> | <b>TOT-%</b> | <b>Ennuste<br/>2023</b> |
| TOIMINTATUOTOT                 | 2 990 998                  | 4 155 967                   | 4 423 600                   | 2 836 070                 | 64,1         | 4 177 593               |
| TOIMINTAKULUT                  | -2 115 246                 | -2 823 935                  | -3 218 667                  | -2 415 059                | 75,0         | -3 210 188              |
| <b>TOIMINTAKATE</b>            | <b>875 752</b>             | <b>1 332 032</b>            | <b>1 204 933</b>            | <b>421 011</b>            | <b>34,9</b>  | <b>967 405</b>          |

## ELINVOIMA

| ELINVOIMA                     | Toteuma<br>09/2022 | Tilinpäätös<br>2022 | Muutettu<br>ta 2023 | Käyttö<br>09/2023 | TOT-%       | Ennuste<br>2023    |
|-------------------------------|--------------------|---------------------|---------------------|-------------------|-------------|--------------------|
| <b>TOIMINTATUOTOT</b>         |                    |                     |                     |                   |             |                    |
| MYYNTITUOTOT                  | 102 297            | 163 866             | 116 000             | 128 654           | 110,9       | 147 400            |
| MAKSUTUOTOT                   | 761 533            | 1 046 085           | 956 500             | 711 716           | 74,4        | 915 000            |
| TUET JA AVUSTUKSET            | 349 929            | 470 363             | 458 883             | 460 262           | 100,3       | 499 357            |
| MUUT TOIMINTATUOTOT           | 298 084            | 562 711             | 681 600             | 473 031           | 69,4        | 729 737            |
| <b>TOIMINTATUOTOT</b>         | <b>1 511 843</b>   | <b>2 243 025</b>    | <b>2 212 983</b>    | <b>1 773 663</b>  | <b>80,1</b> | <b>2 291 494</b>   |
| <b>TOIMINTAKULUT</b>          |                    |                     |                     |                   |             |                    |
| HENKILÖSTÖKULUT               | -3 390 643         | -4 545 661          | -5 265 845          | -3 723 618        | 70,7        | -5 248 299         |
| PALKAT JA PALKKIOT            | -2 727 396         | -3 680 583          | -4 232 643          | -2 997 371        | 70,8        | -4 218 303         |
| HENKILÖSIVUKULUT              | -663 246           | -865 078            | -1 033 202          | -726 247          | 70,3        | -1 029 996         |
| PALVELUJEN OSTOT              | -1 491 262         | -2 076 023          | -2 788 624          | -1 800 629        | 64,6        | -2 728 899         |
| AINEET, TARVIKKEET JA TAVARAT | -162 731           | -246 888            | -251 420            | -178 941          | 71,2        | -287 865           |
| AVUSTUKSET                    | -651 877           | -820 260            | -813 275            | -644 220          | 79,2        | -813 477           |
| MUUT TOIMINTAKULUT            | -1 787 014         | -2 372 373          | -2 533 318          | -2 049 526        | 80,9        | -2 887 755         |
| <b>TOIMINTAKULUT</b>          | <b>-7 483 527</b>  | <b>-10 061 204</b>  | <b>-11 652 482</b>  | <b>-8 396 934</b> | <b>72,1</b> | <b>-11 966 295</b> |
| <b>TOIMINTAKATE</b>           | <b>-5 971 684</b>  | <b>-7 818 180</b>   | <b>-9 439 499</b>   | <b>-6 623 271</b> | <b>70,2</b> | <b>-9 674 801</b>  |

## ELINVOIMA VASTUUALUEITTAIN

|  | <b>Toteuma<br/>09/2022</b> | <b>Tilinpäätös<br/>2022</b> | <b>Muutettu<br/>ta 2023</b> | <b>Käyttö<br/>09/2023</b> | <b>TOT-%</b> | <b>Ennuste<br/>2023</b> |
|--|----------------------------|-----------------------------|-----------------------------|---------------------------|--------------|-------------------------|
| <b>2050 HYVINVOINTI</b>                |                            |                             |                             |                           |              |                         |
| TOIMINTATUOTOT                         | 307 770                    | 492 196                     | 376 500                     | 378 662                   | 100,6        | 403 000                 |
| TOIMINTAKULUT                          | -941 808                   | -1 279 707                  | -1 491 514                  | -1 042 683                | 69,9         | -1 577 851              |
| <b>TOIMINTAKATE</b>                    | <b>-634 038</b>            | <b>-787 511</b>             | <b>-1 115 014</b>           | <b>-664 021</b>           | <b>59,6</b>  | <b>-1 174 851</b>       |
| <b>2052 ELINKEINO JA MATKAILU</b>      |                            |                             |                             |                           |              |                         |
| TOIMINTATUOTOT                         | 164 909                    | 164 909                     | 167 500                     | 175 172                   | 104,6        | 175 000                 |
| TOIMINTAKULUT                          | -772 041                   | -1 096 980                  | -1 185 553                  | -905 949                  | 76,4         | -1 215 041              |
| <b>TOIMINTAKATE</b>                    | <b>-607 132</b>            | <b>-932 071</b>             | <b>-1 018 053</b>           | <b>-730 778</b>           | <b>71,8</b>  | <b>-1 040 041</b>       |
| <b>2053 YHTEYDET JA JOUKKOLIIKENNE</b> |                            |                             |                             |                           |              |                         |
| TOIMINTAKULUT                          | -424 336                   | -598 719                    | -651 552                    | -481 735                  | 73,9         | -651 551                |
| <b>TOIMINTAKATE</b>                    | <b>-424 336</b>            | <b>-598 719</b>             | <b>-651 552</b>             | <b>-481 735</b>           | <b>73,9</b>  | <b>-651 551</b>         |
| <b>2054 KANSALAI SOPISTO</b>           |                            |                             |                             |                           |              |                         |
| TOIMINTATUOTOT                         | 91 917                     | 133 157                     | 132 500                     | 83 364                    | 62,9         | 136 050                 |
| TOIMINTAKULUT                          | -456 094                   | -729 234                    | -742 023                    | -496 367                  | 66,9         | -747 322                |
| <b>TOIMINTAKATE</b>                    | <b>-364 177</b>            | <b>-596 077</b>             | <b>-609 523</b>             | <b>-413 003</b>           | <b>67,8</b>  | <b>-611 272</b>         |
| <b>2055 KULTTUURI JA VAPAA-AIKA</b>    |                            |                             |                             |                           |              |                         |
| TOIMINTATUOTOT                         | 117 280                    | 121 447                     | 190 383                     | 177 286                   | 93,1         | 184 000                 |
| TOIMINTAKULUT                          | -1 794 086                 | -2 309 245                  | -2 574 045                  | -1 995 568                | 77,5         | -2 787 877              |
| <b>TOIMINTAKATE</b>                    | <b>-1 676 806</b>          | <b>-2 187 798</b>           | <b>-2 383 662</b>           | <b>-1 818 282</b>         | <b>76,3</b>  | <b>-2 603 877</b>       |
| <b>2056 KIRJASTO</b>                   |                            |                             |                             |                           |              |                         |
| TOIMINTATUOTOT                         | 9 799                      | 13 616                      | 12 600                      | 9 956                     | 79,0         | 15 057                  |
| TOIMINTAKULUT                          | -986 353                   | -1 314 299                  | -1 415 164                  | -1 067 134                | 75,4         | -1 432 729              |
| <b>TOIMINTAKATE</b>                    | <b>-976 555</b>            | <b>-1 300 683</b>           | <b>-1 402 564</b>           | <b>-1 057 178</b>         | <b>75,4</b>  | <b>-1 417 672</b>       |
| <b>2060 LUPAPALVELUT</b>               |                            |                             |                             |                           |              |                         |
| TOIMINTATUOTOT                         | 450 136                    | 610 066                     | 568 000                     | 483 920                   | 85,2         | 568 887                 |
| TOIMINTAKULUT                          | -1 098 351                 | -1 405 393                  | -1 619 089                  | -1 176 777                | 72,7         | -1 660 996              |
| <b>TOIMINTAKATE</b>                    | <b>-648 214</b>            | <b>-795 327</b>             | <b>-1 051 089</b>           | <b>-692 857</b>           | <b>65,9</b>  | <b>-1 092 109</b>       |

| <b>2061 MITTAUS</b> | <b>Toteuma<br/>09/2022</b> | <b>Tilinpäätös<br/>2022</b> | <b>Muutettu<br/>ta 2023</b> | <b>Käyttö<br/>09/2023</b> | <b>TOT-%</b> | <b>Ennuste<br/>2023</b> |
|---------------------|----------------------------|-----------------------------|-----------------------------|---------------------------|--------------|-------------------------|
| TOIMINTATUOTOT      | 301 966                    | 626 390                     | 698 500                     | 428 699                   | 61,4         | 757 500                 |
| TOIMINTAKULUT       | -628 347                   | -823 038                    | -1 255 862                  | -827 102                  | 65,9         | -1 270 912              |
| <b>TOIMINTAKATE</b> | <b>-326 381</b>            | <b>-196 649</b>             | <b>-557 362</b>             | <b>-398 402</b>           | <b>71,5</b>  | <b>-513 412</b>         |

| <b>2062 KAAVOITUS</b> | <b>Toteuma<br/>09/2022</b> | <b>Tilinpäätös<br/>2022</b> | <b>Muutettu<br/>ta 2023</b> | <b>Käyttö<br/>09/2023</b> | <b>TOT-%</b> | <b>Ennuste<br/>2023</b> |
|-----------------------|----------------------------|-----------------------------|-----------------------------|---------------------------|--------------|-------------------------|
| TOIMINTATUOTOT        | 68 066                     | 81 244                      | 67 000                      | 36 604                    | 54,6         | 52 000                  |
| TOIMINTAKULUT         | -382 110                   | -504 590                    | -717 680                    | -403 618                  | 56,2         | -622 016                |
| <b>TOIMINTAKATE</b>   | <b>-314 044</b>            | <b>-423 346</b>             | <b>-650 680</b>             | <b>-367 014</b>           | <b>56,4</b>  | <b>-570 016</b>         |

## KASVATUS JA KOULUTUS

| KASVATUS JA KOULUTUS          | Toteuma<br>09/2022 | Tilinpäätös<br>2022 | Muutettu<br>ta 2023 | Käyttö<br>09/2023  | TOT-%       | Ennuste<br>30.9.   |
|-------------------------------|--------------------|---------------------|---------------------|--------------------|-------------|--------------------|
| <b>TOIMINTATUOTOT</b>         |                    |                     |                     |                    |             |                    |
| MYYNITUOTOT                   | 379 001            | 681 431             | 609 690             | 270 157            | 44,3        | 590 900            |
| MAKSUTUOTOT                   | 699 806            | 953 999             | 727 800             | 540 570            | 74,3        | 661 000            |
| TUET JA AVUSTUKSET            | 105 561            | 238 168             | 48 100              | 88 198             | 183,4       | 111 000            |
| MUUT TOIMINTATUOTOT           | 50 203             | 141 996             | 62 300              | 57 919             | 93,0        | 101 800            |
| <b>TOIMINTATUOTOT</b>         | <b>1 234 570</b>   | <b>2 015 594</b>    | <b>1 447 890</b>    | <b>956 845</b>     | <b>66,1</b> | <b>1 464 700</b>   |
| <b>TOIMINTAKULUT</b>          |                    |                     |                     |                    |             |                    |
| HENKILÖSTÖKULUT               | -15 118 572        | -20 013 484         | -21 105 772         | -16 413 509        | 77,8        | -21 679 447        |
| PALKAT JA PALKKIOT            | -12 341 901        | -16 473 546         | -16 877 694         | -13 111 440        | 77,7        | -17 348 081        |
| HENKILÖSIVUKULUT              | -2 776 670         | -3 539 938          | -4 228 078          | -3 302 069         | 78,1        | -4 331 366         |
| PALVELUJEN OSTOT              | -5 598 313         | -7 706 328          | -7 521 868          | -5 397 570         | 71,8        | -7 476 667         |
| AINEET, TARVIKKEET JA TAVARAT | -599 252           | -749 113            | -767 980            | -650 697           | 84,7        | -797 000           |
| AVUSTUKSET                    | -331 384           | -439 463            | -462 300            | -344 432           | 74,5        | -440 000           |
| MUUT TOIMINTAKULUT            | -5 095 033         | -6 787 737          | -7 222 158          | -5 312 634         | 73,6        | -7 221 208         |
| <b>TOIMINTAKULUT</b>          | <b>-26 742 554</b> | <b>-35 696 124</b>  | <b>-37 080 078</b>  | <b>-28 118 842</b> | <b>75,8</b> | <b>-37 614 322</b> |
| <b>TOIMINTAKATE</b>           | <b>-25 507 984</b> | <b>-33 680 530</b>  | <b>-35 632 188</b>  | <b>-27 161 997</b> | <b>76,2</b> | <b>-36 149 622</b> |



## KASVATUS JA KOULUTUS VASTUUALUEITTAIN

| <b>5500 VARHAISKASVATUS</b>          | <b>Toteuma<br/>09/2022</b> | <b>Tilinpäätös<br/>2022</b> | <b>Muutettu<br/>ta 2023</b> | <b>Käyttö<br/>09/2023</b> | <b>TOT-%</b> | <b>Ennuste<br/>2023</b> |
|--------------------------------------|----------------------------|-----------------------------|-----------------------------|---------------------------|--------------|-------------------------|
| TOIMINTATUOTOT                       | 751 351                    | 1 076 168                   | 647 000                     | 501 404                   | 77,5         | 617 800                 |
| TOIMINTAKULUT                        | -8 648 838                 | -11 432 060                 | -11 779 099                 | -8 940 225                | 75,9         | -11 965 190             |
| <b>TOIMINTAKATE</b>                  | <b>-7 897 487</b>          | <b>-10 355 893</b>          | <b>-11 132 099</b>          | <b>-8 438 821</b>         | <b>75,8</b>  | <b>-11 347 390</b>      |
| <br>                                 |                            |                             |                             |                           |              |                         |
| <b>5501 RUOTSINKIELINEN KOULUTUS</b> | <b>Toteuma<br/>09/2022</b> | <b>Tilinpäätös<br/>2022</b> | <b>Muutettu<br/>ta 2023</b> | <b>Käyttö<br/>09/2023</b> | <b>TOT-%</b> | <b>Ennuste<br/>2023</b> |
| TOIMINTATUOTOT                       | 234 126                    | 436 257                     | 188 400                     | 170 548                   | 90,5         | 234 900                 |
| TOIMINTAKULUT                        | -11 388 692                | -15 235 979                 | -15 925 076                 | -12 080 993               | 75,9         | -16 112 250             |
| <b>TOIMINTAKATE</b>                  | <b>-11 154 566</b>         | <b>-14 799 722</b>          | <b>-15 736 676</b>          | <b>-11 910 445</b>        | <b>75,7</b>  | <b>-15 877 350</b>      |
| <br>                                 |                            |                             |                             |                           |              |                         |
| <b>5502 SUOMENKIELINEN KOULUTUS</b>  | <b>Toteuma<br/>09/2022</b> | <b>Tilinpäätös<br/>2022</b> | <b>Muutettu<br/>ta 2023</b> | <b>Käyttö<br/>09/2023</b> | <b>TOT-%</b> | <b>Ennuste<br/>2023</b> |
| TOIMINTATUOTOT                       | 249 093                    | 503 169                     | 612 490                     | 284 892                   | 46,5         | 612 000                 |
| TOIMINTAKULUT                        | -6 705 024                 | -9 028 085                  | -9 375 903                  | -7 097 623                | 75,7         | -9 536 882              |
| <b>TOIMINTAKATE</b>                  | <b>-6 455 931</b>          | <b>-8 524 916</b>           | <b>-8 763 413</b>           | <b>-6 812 732</b>         | <b>77,7</b>  | <b>-8 924 882</b>       |
| <br>                                 |                            |                             |                             |                           |              |                         |
| <b>KAUPUNKI YHTEENSÄ</b>             | <b>Toteuma<br/>09/2022</b> | <b>Tilinpäätös<br/>2022</b> | <b>Muutettu<br/>ta 2023</b> | <b>Käyttö<br/>09/2023</b> | <b>TOT-%</b> | <b>Ennuste<br/>2023</b> |
| TOIMINTATUOTOT                       | 20 717 954                 | 27 877 071                  | 27 342 230                  | 20 665 804                | 75,6         | 27 066 941              |
| TOIMINTAKULUT                        | -48 566 100                | -67 088 201                 | -71 238 642                 | -52 812 223               | 74,1         | -72 487 184             |
| <b>TOIMINTAKATE</b>                  | <b>-27 848 146</b>         | <b>-39 211 130</b>          | <b>-43 896 412</b>          | <b>-32 146 418</b>        | <b>73,2</b>  | <b>-45 420 243</b>      |

## INVESTOINTIEN TOTEUTUMISENNUSTE

|  | Talousarvio<br>2023 | TA-<br>muutokset<br>2023 | TA+Muutokset<br>2023 | Toteuma<br>09/2023 | Poikkeama |
|--|---------------------|--------------------------|----------------------|--------------------|-----------|
| <b>1403 Kuitulinjat saaristossa</b>  |                     |                          |                      |                    |           |
| Menot  | 0                   | 0                        | 0                    | -15 000            | 15 000    |
| Tulot  | 0                   | 0                        | 0                    | 0                  | 0         |
| Netto  | 0                   | 0                        | 0                    | -15 000            | 15 000    |
| <b>1810 Osakkeiden ja osuuksien ostot, Piug och Visit Turku Archipelago Oy</b> |                     |                          |                      |                    |           |
| Menot  | -600 000            | 0                        | -600 000             | -621 709           | 21 709    |
| Tulot  | 0                   | 0                        | 0                    | 0                  | 0         |
| Netto  | -600 000            | 0                        | -600 000             | -621 709           | 21 709    |
| <b>3327 Solliden</b>   |                     |                          |                      |                    |           |
| Menot  | -70 000             | 0                        | -70 000              | -12 415            | -57 585   |
| Tulot  | 0                   | 0                        | 0                    | 0                  | 0         |
| Netto  | -70 000             | 0                        | -70 000              | -12 415            | -57 585   |
| <b>4004 Kaupungintalo</b>  |                     |                          |                      |                    |           |
| Menot  | -18 000             | 0                        | -18 000              | -25 604            | 7 604     |
| Tulot  | 0                   | 0                        | 0                    | 0                  | 0         |
| Netto  | -18 000             | 0                        | -18 000              | -25 604            | 7 604     |
| <b>4017 Väestösuoja Luola</b>  |                     |                          |                      |                    |           |
| Menot  | -200 000            | 0                        | -200 000             | -25 929            | -174 071  |
| Tulot  | 0                   | 0                        | 0                    | 0                  | 0         |
| Netto  | -200 000            | 0                        | -200 000             | -25 929            | -174 071  |
| <b>4018 Energiasaneeraukset</b>  |                     |                          |                      |                    |           |
| Menot  | -200 000            | 0                        | -200 000             | -72 341            | -127 659  |
| Tulot  | 0                   | 0                        | 0                    | 0                  | 0         |
| Netto  | -200 000            | 0                        | -200 000             | -72 341            | -127 659  |
| <b>4019 Korppoon koulukeskus/maalämpö</b>                                      |                     |                          |                      |                    |           |
| Menot  | -320 000            | 0                        | -320 000             | -4 082             | -315 918  |
| Tulot  | 120 000             | 0                        | 120 000              | 0                  | 120 000   |
| Netto  | -200 000            | 0                        | -200 000             | -4 082             | -195 918  |
| <b>4020 Sähölatausasemat/kiinteistöt</b>                                       |                     |                          |                      |                    |           |
| Menot  | -50 000             | 0                        | -50 000              | -55 650            | 5 650     |
| Tulot  | 0                   | 0                        | 0                    | 0                  | 0         |
| Netto  | -50 000             | 0                        | -50 000              | -55 650            | 5 650     |
| <b>5300 Nilsbyn koulu</b>  |                     |                          |                      |                    |           |
| Menot  | -70 000             | 0                        | -70 000              | -37 851            | -32 149   |
| Tulot  | 0                   | 0                        | 0                    | 0                  | 0         |
| Netto  | -70 000             | 0                        | -70 000              | -37 851            | -32 149   |

|   | Talousarvio<br>2023 | TA-<br>muutokset<br>2023 | TA+Muutokset<br>2023 | Toteuma<br>09/2023 | Poikkeama |
|---|---------------------|--------------------------|----------------------|--------------------|-----------|
| <b>5317 Paraisten luovutuskeskus, Koulukatu</b>   |                     |                          |                      |                    |           |
| Menot   | -6 500 000          | 0                        | -6 500 000           | -5 797 988         | -702 012  |
| Tulot   | 0                   | 0                        | 0                    | 0                  | 0         |
| Netto   | -6 500 000          | 0                        | -6 500 000           | -5 797 988         | -702 012  |
| <b>5322 Koulukeskus, aggregaatti</b>              |                     |                          |                      |                    |           |
| Menot   | -280 000            | 0                        | -280 000             | -167 712           | -112 288  |
| Tulot   | 0                   | 0                        | 0                    | 0                  | 0         |
| Netto   | -280 000            | 0                        | -280 000             | -167 712           | -112 288  |
| <b>5339 Utön koulu/suunnittelu</b>                |                     |                          |                      |                    |           |
| Menot   | -40 000             | 0                        | -40 000              | -10 855            | -29 145   |
| Tulot   | 0                   | 0                        | 0                    | 0                  | 0         |
| Netto   | -40 000             | 0                        | -40 000              | -10 855            | -29 145   |
| <b>5348 Satuniitty/suunnittelu</b>                |                     |                          |                      |                    |           |
| Menot   | -15 000             | 0                        | -15 000              | 0                  | -15 000   |
| Tulot   | 0                   | 0                        | 0                    | 0                  | 0         |
| Netto   | -15 000             | 0                        | -15 000              | 0                  | -15 000   |
| <b>5350 Korppoon aktiovoiva tapaamispaikka</b>    |                     |                          |                      |                    |           |
| Menot   | -100 000            | 0                        | -100 000             | -35 249            | -64 751   |
| Tulot   | 0                   | 0                        | 0                    | 0                  | 0         |
| Netto   | -100 000            | 0                        | -100 000             | -35 249            | -64 751   |
| <b>5493 Iniö monitoimikenttä ja ulkokuntosali</b> |                     |                          |                      |                    |           |
| Menot   | 0                   | 0                        | 0                    | -33 508            | 33 508    |
| Tulot   | 0                   | 0                        | 0                    | 0                  | 0         |
| Netto   | 0                   | 0                        | 0                    | -33 508            | 33 508    |
| <b>7106 Katujen perussaneeraus</b>                |                     |                          |                      |                    |           |
| Menot   | -350 000            | 0                        | -350 000             | -336 503           | -13 497   |
| Tulot   | 0                   | 0                        | 0                    | 0                  | 0         |
| Netto   | -350 000            | 0                        | -350 000             | -336 503           | -13 497   |
| <b>7200 Maa- ja vesialueiden ostot</b>            |                     |                          |                      |                    |           |
| Menot   | -300 000            | 0                        | -300 000             | -53 200            | -246 800  |
| Tulot   | 0                   | 0                        | 0                    | 0                  | 0         |
| Netto   | -300 000            | 0                        | -300 000             | -53 200            | -246 800  |
| <b>7201 Kiinteistöjen myynti</b>                  |                     |                          |                      |                    |           |
| Menot   | 0                   | 0                        | 0                    | 0                  | 0         |
| Tulot   | 60 000              | 0                        | 60 000               | 40 462             | 19 538    |
| Netto   | 60 000              | 0                        | 60 000               | 40 462             | 19 538    |
| <b>7408 Hulevedet</b>                             |                     |                          |                      |                    |           |
| Menot   | -50 000             | 0                        | -50 000              | -62 932            | 12 932    |
| Tulot   | 0                   | 0                        | 0                    | 0                  | 0         |
| Netto   | -50 000             | 0                        | -50 000              | -62 932            | 12 932    |

|   | Talousarvio<br>2023 | TA-<br>muutokset<br>2023 | TA+Muutokset<br>2023 | Toteuma<br>09/2023 | Poikkeama |
|---|---------------------|--------------------------|----------------------|--------------------|-----------|
| <b>7410 Kirkkosalmensilta/muutostyöt</b>              |                     |                          |                      |                    |           |
| Menot   | -30 000             | 0                        | -30 000              | 0                  | -30 000   |
| Tulot   | 0                   | 0                        | 0                    | 0                  | 0         |
| Netto   | -30 000             | 0                        | -30 000              | 0                  | -30 000   |
| <b>7424 Skräbböle, hulevesijärjestelmä</b>            |                     |                          |                      |                    |           |
| Menot   | -400 000            | 0                        | -400 000             | -54 372            | -345 628  |
| Tulot   | 0                   | 0                        | 0                    | 0                  | 0         |
| Netto   | -400 000            | 0                        | -400 000             | -54 372            | -345 628  |
| <b>7426 Liikenteen ohjaus ja liikenneturvallisuus</b> |                     |                          |                      |                    |           |
| Menot   | -15 000             | 0                        | -15 000              | 0                  | -15 000   |
| Tulot   | 0                   | 0                        | 0                    | 0                  | 0         |
| Netto   | -15 000             | 0                        | -15 000              | 0                  | -15 000   |
| <b>7427 Norra famnen asuinalue</b>                    |                     |                          |                      |                    |           |
| Menot   | -20 000             | 0                        | -20 000              | 0                  | -20 000   |
| Tulot   | 0                   | 0                        | 0                    | 0                  | 0         |
| Netto   | -20 000             | 0                        | -20 000              | 0                  | -20 000   |
| <b>7429 Klockarberget II/asuinalue</b>                |                     |                          |                      |                    |           |
| Menot   | -300 000            | 0                        | -300 000             | 0                  | -300 000  |
| Tulot   | 0                   | 0                        | 0                    | 0                  | 0         |
| Netto   | -300 000            | 0                        | -300 000             | 0                  | -300 000  |
| <b>7430 Norrgård Bläsnäs rivitalotontti</b>           |                     |                          |                      |                    |           |
| Menot   | -60 000             | 0                        | -60 000              | 0                  | -60 000   |
| Tulot   | 0                   | 0                        | 0                    | 0                  | 0         |
| Netto   | -60 000             | 0                        | -60 000              | 0                  | -60 000   |
| <b>7431 Isoniitty II/asuinalue</b>                    |                     |                          |                      |                    |           |
| Menot   | -45 000             | 0                        | -45 000              | 0                  | -45 000   |
| Tulot   | 0                   | 0                        | 0                    | 0                  | 0         |
| Netto   | -45 000             | 0                        | -45 000              | 0                  | -45 000   |
| <b>7433 Koulukatu hulevesisaneeraus</b>               |                     |                          |                      |                    |           |
| Menot   | -15 000             | 0                        | -15 000              | -914               | -14 086   |
| Tulot   | 0                   | 0                        | 0                    | 0                  | 0         |
| Netto   | -15 000             | 0                        | -15 000              | -914               | -14 086   |
| <b>7435 Ranta-ahde/uudet asuntokadut</b>              |                     |                          |                      |                    |           |
| Menot   | 0                   | 0                        | 0                    | -16 604            | 16 604    |
| Tulot   | 0                   | 0                        | 0                    | 0                  | 0         |
| Netto   | 0                   | 0                        | 0                    | -16 604            | 16 604    |
| <b>7436 Nauvon eteläasatama/pysäköintialue</b>        |                     |                          |                      |                    |           |
| Menot   | -100 000            | 0                        | -100 000             | -115 180           | 15 180    |
| Tulot   | 0                   | 0                        | 0                    | 9 209              | -9 209    |
| Netto   | -100 000            | 0                        | -100 000             | -105 971           | 5 971     |

|  | Talousarvio<br>2023 | TA-<br>muutokset<br>2023 | TA+Muutokset<br>2023 | Toteuma<br>09/2023 | Poikkeama |
|--|---------------------|--------------------------|----------------------|--------------------|-----------|
| <b>7437 Lehtiniemi/uusi asuinalue, suunnitelma</b>       |                     |                          |                      |                    |           |
| Menot  | -20 000             | 0                        | -20 000              | 0                  | -20 000   |
| Tulot  | 0                   | 0                        | 0                    | 0                  | 0         |
| Netto  | -20 000             | 0                        | -20 000              | 0                  | -20 000   |
| <b>7438 Snäckvikenin pienvenesatama/kehittäminen</b>     |                     |                          |                      |                    |           |
| Menot  | -20 000             | 0                        | -20 000              | 0                  | -20 000   |
| Tulot  | 0                   | 0                        | 0                    | 0                  | 0         |
| Netto  | -20 000             | 0                        | -20 000              | 0                  | -20 000   |
| <b>7461 Katuväläistuksen uusiminen</b>                   |                     |                          |                      |                    |           |
| Menot  | -30 000             | 0                        | -30 000              | -23 764            | -6 236    |
| Tulot  | 0                   | 0                        | 0                    | 0                  | 0         |
| Netto  | -30 000             | 0                        | -30 000              | -23 764            | -6 236    |
| <b>7477 Sulku/perussaneeraus</b>                         |                     |                          |                      |                    |           |
| Menot  | -35 000             | 0                        | -35 000              | 0                  | -35 000   |
| Tulot  | 0                   | 0                        | 0                    | 0                  | 0         |
| Netto  | -35 000             | 0                        | -35 000              | 0                  | -35 000   |
| <b>7502 Frisbeegolf</b>                                  |                     |                          |                      |                    |           |
| Menot  | -15 000             | 0                        | -15 000              | -10 009            | -4 991    |
| Tulot  | 0                   | 0                        | 0                    | 0                  | 0         |
| Netto  | -15 000             | 0                        | -15 000              | -10 009            | -4 991    |
| <b>7519 Torisilta/saneeraus</b>                          |                     |                          |                      |                    |           |
| Menot  | -40 000             | 0                        | -40 000              | -11 130            | -28 870   |
| Tulot  | 0                   | 0                        | 0                    | 0                  | 0         |
| Netto  | -40 000             | 0                        | -40 000              | -11 130            | -28 870   |
| <b>7520 Keskuspuisto/kehittäminen</b>                    |                     |                          |                      |                    |           |
| Menot  | -100 000            | 0                        | -100 000             | -51 951            | -48 049   |
| Tulot  | 0                   | 0                        | 0                    | 0                  | 0         |
| Netto  | -100 000            | 0                        | -100 000             | -51 951            | -48 049   |
| <b>7614 Koivuhaan kastelujärjestelmä</b>                 |                     |                          |                      |                    |           |
| Menot  | -10 000             | 0                        | -10 000              | 0                  | -10 000   |
| Tulot  | 0                   | 0                        | 0                    | 0                  | 0         |
| Netto  | -10 000             | 0                        | -10 000              | 0                  | -10 000   |
| <b>7615 Teollisuuskadun jalankulku- ja pyöräilyväylä</b> |                     |                          |                      |                    |           |
| Menot  | -64 000             | 0                        | -64 000              | -191 502           | 127 502   |
| Tulot  | 15 000              | 0                        | 15 000               | 0                  | 15 000    |
| Netto  | -49 000             | 0                        | -49 000              | -191 502           | 142 502   |
| <b>7618 Riistatien hulevesijärjestelmä</b>               |                     |                          |                      |                    |           |
| Menot  | -15 000             | 0                        | -15 000              | -5 840             | -9 160    |
| Tulot  | 0                   | 0                        | 0                    | 0                  | 0         |
| Netto  | -15 000             | 0                        | -15 000              | -5 840             | -9 160    |

|   | Talousarvio<br>2023 | TA-<br>muutokset<br>2023 | TA+Muutokset<br>2023 | Toteuma<br>09/2023 | Poikkeama |
|---|---------------------|--------------------------|----------------------|--------------------|-----------|
| <b>7701 Parainen/vesi-, viemäri ja pintavesiputkistojen ja kaivojen pistesaneeraukset</b> |                     |                          |                      |                    |           |
| Menot   | -50 000             | 0                        | -50 000              | -28 271            | -21 729   |
| Tulot   | 0                   | 0                        | 0                    | 0                  | 0         |
| Netto   | -50 000             | 0                        | -50 000              | -28 271            | -21 729   |
| <b>7720 Korppoon puhdistamon laajennus</b>  |                     |                          |                      |                    |           |
| Menot   | -750 000            | 0                        | -750 000             | -530 817           | -219 183  |
| Tulot   | 0                   | 0                        | 0                    | 0                  | 0         |
| Netto   | -750 000            | 0                        | -750 000             | -530 817           | -219 183  |
| <b>7724 Saariston jätevedenpuhdistamojen saneeraus</b>                                    |                     |                          |                      |                    |           |
| Menot   | -50 000             | 0                        | -50 000              | -9 812             | -40 189   |
| Tulot   | 0                   | 0                        | 0                    | 0                  | 0         |
| Netto   | -50 000             | 0                        | -50 000              | -9 812             | -40 189   |
| <b>7740 Kirkkosalmenrannan VV-johdot</b>  |                     |                          |                      |                    |           |
| Menot   | -50 000             | 0                        | -50 000              | 0                  | -50 000   |
| Tulot   | 0                   | 0                        | 0                    | 0                  | 0         |
| Netto   | -50 000             | 0                        | -50 000              | 0                  | -50 000   |
| <b>7742 Ersbyn kiertolinja</b>  |                     |                          |                      |                    |           |
| Menot   | -160 000            | 0                        | -160 000             | -158 310           | -1 690    |
| Tulot   | 0                   | 0                        | 0                    | 0                  | 0         |
| Netto   | -160 000            | 0                        | -160 000             | -158 310           | -1 690    |
| <b>7745 Paraisten viemäriverkosto/saneeraus</b>   |                     |                          |                      |                    |           |
| Menot   | -250 000            | 0                        | -250 000             | -257 431           | 7 431     |
| Tulot   | 0                   | 0                        | 0                    | 0                  | 0         |
| Netto   | -250 000            | 0                        | -250 000             | -257 431           | 7 431     |
| <b>7747 Saariston verkostojen pistesaneeraus</b>  |                     |                          |                      |                    |           |
| Menot   | -50 000             | 0                        | -50 000              | -88 952            | 38 952    |
| Tulot   | 0                   | 0                        | 0                    | 0                  | 0         |
| Netto   | -50 000             | 0                        | -50 000              | -88 952            | 38 952    |
| <b>7749 Saariston vesimittarit</b>  |                     |                          |                      |                    |           |
| Menot   | -20 000             | 0                        | -20 000              | -25 238            | 5 238     |
| Tulot   | 0                   | 0                        | 0                    | 0                  | 0         |
| Netto   | -20 000             | 0                        | -20 000              | -25 238            | 5 238     |
| <b>7750 Vesitorni</b>   |                     |                          |                      |                    |           |
| Menot   | -40 000             | 0                        | -40 000              | -1 850             | -38 151   |
| Tulot   | 0                   | 0                        | 0                    | 0                  | 0         |
| Netto   | -40 000             | 0                        | -40 000              | -1 850             | -38 151   |
| <b>7751 Uusi asuinalue</b>  |                     |                          |                      |                    |           |
| Menot   | -15 000             | 0                        | -15 000              | 0                  | -15 000   |
| Tulot   | 0                   | 0                        | 0                    | 0                  | 0         |
| Netto   | -15 000             | 0                        | -15 000              | 0                  | -15 000   |

|   | Talousarvio<br>2023 | TA-<br>muutokset<br>2023 | TA+Muutokset<br>2023 | Toteuma<br>09/2023 | Poikkeama |
|---|---------------------|--------------------------|----------------------|--------------------|-----------|
| <b>7755 Skräbbölen aluesaneeraus</b>              |                     |                          |                      |                    |           |
| Menot   | -50 000             | 0                        | -50 000              | -1 832             | -48 168   |
| Tulot   | 0                   | 0                        | 0                    | 0                  | 0         |
| Netto   | -50 000             | 0                        | -50 000              | -1 832             | -48 168   |
| <b>7757 Varosäiliöt, PAX ja metanoli</b>          |                     |                          |                      |                    |           |
| Menot   | -20 000             | 0                        | -20 000              | -34 636            | 14 636    |
| Tulot   | 0                   | 0                        | 0                    | 0                  | 0         |
| Netto   | -20 000             | 0                        | -20 000              | -34 636            | 14 636    |
| <b>7758 Teollisuuskatu/vesilinjat</b>             |                     |                          |                      |                    |           |
| Menot   | -20 000             | 0                        | -20 000              | -101 787           | 81 787    |
| Tulot   | 0                   | 0                        | 0                    | 0                  | 0         |
| Netto   | -20 000             | 0                        | -20 000              | -101 787           | 81 787    |
| <b>7759 Klockarberget II/vesi ja viemäri</b>      |                     |                          |                      |                    |           |
| Menot   | -100 000            | 0                        | -100 000             | -315               | -99 685   |
| Tulot   | 0                   | 0                        | 0                    | 0                  | 0         |
| Netto   | -100 000            | 0                        | -100 000             | -315               | -99 685   |
| <b>7760 Norrgårds Bläsnäs/vesi ja viemäri</b>     |                     |                          |                      |                    |           |
| Menot   | -20 000             | 0                        | -20 000              | 0                  | -20 000   |
| Tulot   | 0                   | 0                        | 0                    | 0                  | 0         |
| Netto   | -20 000             | 0                        | -20 000              | 0                  | -20 000   |
| <b>7763 Parainen/pumppaamojen saneeraus 4 kpl</b> |                     |                          |                      |                    |           |
| Menot   | -40 000             | 0                        | -40 000              | -19 968            | -20 032   |
| Tulot   | 0                   | 0                        | 0                    | 0                  | 0         |
| Netto   | -40 000             | 0                        | -40 000              | -19 968            | -20 032   |
| <b>7764 Saaristo/pumppaamojen saneeraus 3 kpl</b> |                     |                          |                      |                    |           |
| Menot   | -30 000             | 0                        | -30 000              | -52 496            | 22 496    |
| Tulot   | 0                   | 0                        | 0                    | 0                  | 0         |
| Netto   | -30 000             | 0                        | -30 000              | -52 496            | 22 496    |
| <b>7767 Riistatie/VV-verkoston laajennus</b>      |                     |                          |                      |                    |           |
| Menot   | -10 000             | 0                        | -10 000              | 0                  | -10 000   |
| Tulot   | 0                   | 0                        | 0                    | 0                  | 0         |
| Netto   | -10 000             | 0                        | -10 000              | 0                  | -10 000   |
| <b>7768 Koulukatu/VV-saneeraus</b>                |                     |                          |                      |                    |           |
| Menot   | -15 000             | 0                        | -15 000              | -176               | -14 824   |
| Tulot   | 0                   | 0                        | 0                    | 0                  | 0         |
| Netto   | -15 000             | 0                        | -15 000              | -176               | -14 824   |
| <b>7903 Rpuhdistamon automaatio</b>               |                     |                          |                      |                    |           |
| Menot   | -20 000             | 0                        | -20 000              | -1 730             | -18 270   |
| Tulot   | 0                   | 0                        | 0                    | 0                  | 0         |
| Netto   | -20 000             | 0                        | -20 000              | -1 730             | -18 270   |

|  | Talousarvio<br>2023 | TA-<br>muutokset<br>2023 | TA+Muutokset<br>2023 | Toteuma<br>09/2023 | Poikkeama         |
|--|---------------------|--------------------------|----------------------|--------------------|-------------------|
| <b>7904 Alavesisäiliö</b>                      |                     |                          |                      |                    |                   |
| Menot  | -70 000             | 0                        | -70 000              | -17 625            | -52 375           |
| Tulot  | 0                   | 0                        | 0                    | 0                  | 0                 |
| Netto  | -70 000             | 0                        | -70 000              | -17 625            | -52 375           |
| <b>7905 Hessundinsalmen silta</b>              |                     |                          |                      |                    |                   |
| Menot  | -185 000            | 0                        | -185 000             | -118 086           | -66 914           |
| Tulot  | 0                   | 0                        | 0                    | 0                  | 0                 |
| Netto  | -185 000            | 0                        | -185 000             | -118 086           | -66 914           |
| <b>7909 Verkanin siirrettävä osmoosilaitos</b> |                     |                          |                      |                    |                   |
| Menot  | -15 000             | 0                        | -15 000              | 0                  | -15 000           |
| Tulot  | 0                   | 0                        | 0                    | 0                  | 0                 |
| Netto  | -15 000             | 0                        | -15 000              | 0                  | -15 000           |
| <b>7910 Isoniitty/vesi ja viemäri</b>          |                     |                          |                      |                    |                   |
| Menot  | -10 000             | 0                        | -10 000              | 0                  | -10 000           |
| Tulot  | 0                   | 0                        | 0                    | 0                  | 0                 |
| Netto  | -10 000             | 0                        | -10 000              | 0                  | -10 000           |
| <b>7911 Jätevedenpuhdistamorakennus</b>        |                     |                          |                      |                    |                   |
| Menot  | -50 000             | 0                        | -50 000              | 0                  | -50 000           |
| Tulot  | 0                   | 0                        | 0                    | 0                  | 0                 |
| Netto  | -50 000             | 0                        | -50 000              | 0                  | -50 000           |
| <b>YHTEENSÄ</b>                                |                     |                          |                      |                    |                   |
| <b>Menot</b>                                   | <b>-12 587 000</b>  | <b>0</b>                 | <b>-12 587 000</b>   | <b>-9 299 123</b>  | <b>-3 287 877</b> |
| <b>Tulot</b>                                   | <b>195 000</b>      | <b>0</b>                 | <b>195 000</b>       | <b>49 672</b>      | <b>145 328</b>    |
| <b>Netto</b>                                   | <b>-12 392 000</b>  | <b>0</b>                 | <b>-12 392 000</b>   | <b>-9 249 451</b>  | <b>-3 142 549</b> |



## OSTOT TOIMITTAJITTAIN

**OSTOT YLI 200 000 € TOIMITTAJITTAIN**

Kausi 01–09  
Vuosi 2023

| <b>Toimittajan nro</b> | <b>Toimittajan nimi</b>        | <b>Laskujen summa, €</b> |
|------------------------|--------------------------------|--------------------------|
| 15                     | KEVA                           | 6 157 754,14             |
| 122                    | YIT Suomi Oy                   | 4 466 293,55             |
| 1121                   | KUNTARAOITUS OY                | 1 837 755,44             |
| 15427                  | Kaarea Oy                      | 1 532 851,06             |
| 7522                   | ARBETSLÖSHETSFÖRSÄKRINGSFONDEN | 822 628,97               |
| 155                    | PARGAS IDROTTS-O UNGDOMSGÅRD   | 600 000,00               |
| 2224                   | MARTELA Oyj                    | 549 145,50               |
| 2729                   | Sähkö Oy Turku                 | 445 532,25               |
| 16019                  | Peab Industri Oy               | 383 852,12               |
| 14553                  | MAISEMARAKENNUS VIITANEN Oy    | 330 687,63               |
| 17683                  | Arctia Meritaito Oy            | 313 707,98               |
|                        | <b>Yhteensä</b>                | <b>17 440 208,64</b>     |